

La Firma de Confianza



Emisión del 24 de agosto 2009



# Regreso a Clases Ciclo Escolar 2009-2010



## *Número de Alumnos que Regresan a Clases*

Nivel Básico


Nivel Medio

Nivel Superior

**+ 25**  
**millones de**  
**alumnos**

## *Recursos Destinados a la Educación*

### *Presupuesto 2009*



201 mil  
millones de  
pesos


## *Recorte de Presupuesto en Educación*

*Recorte a Gasto Público:*  
50 mil millones 700 mil pesos








7 mil 186  
millones de pesos

3.57%

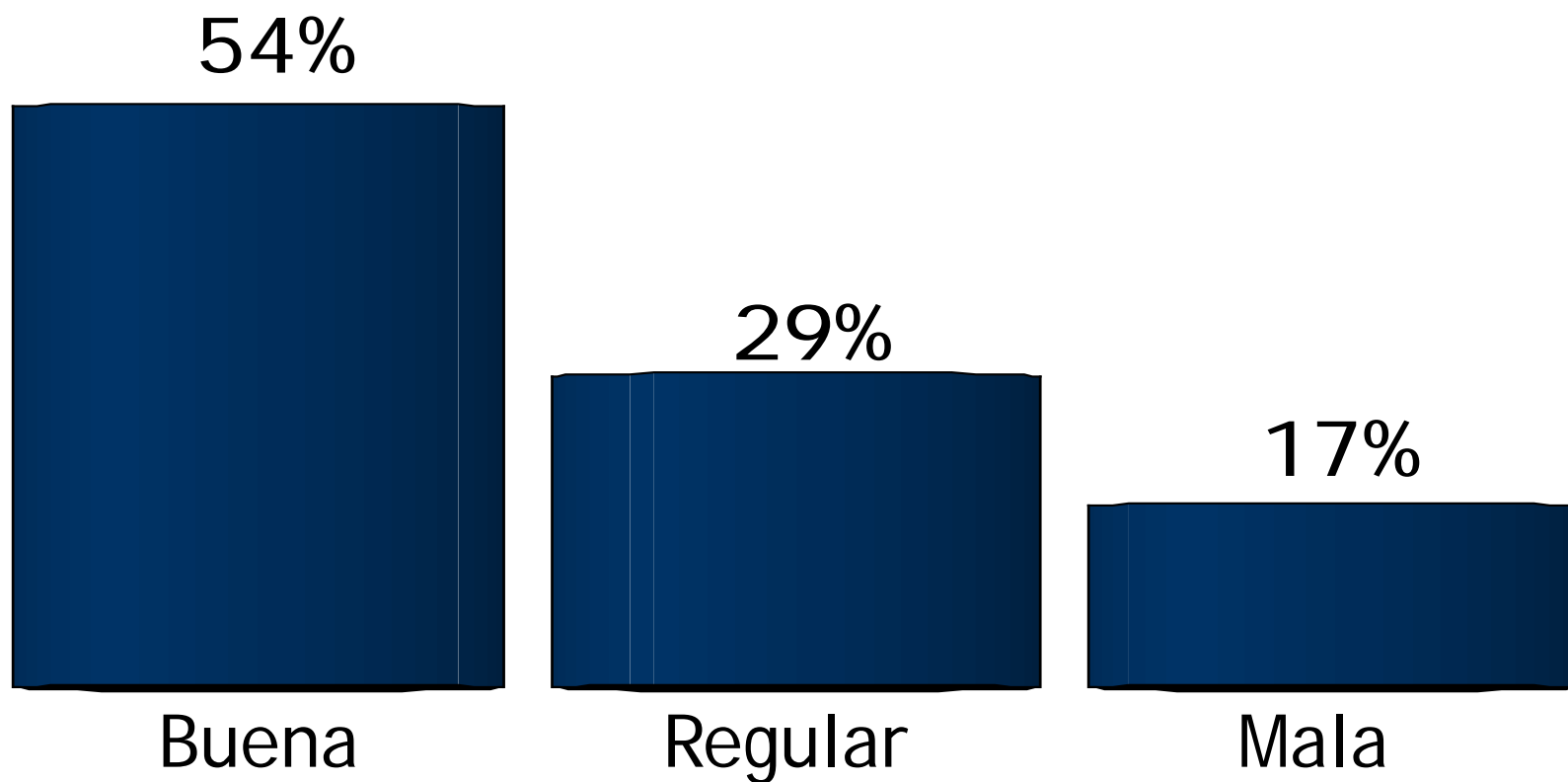


## Recorte de Presupuesto

*millones de pesos*

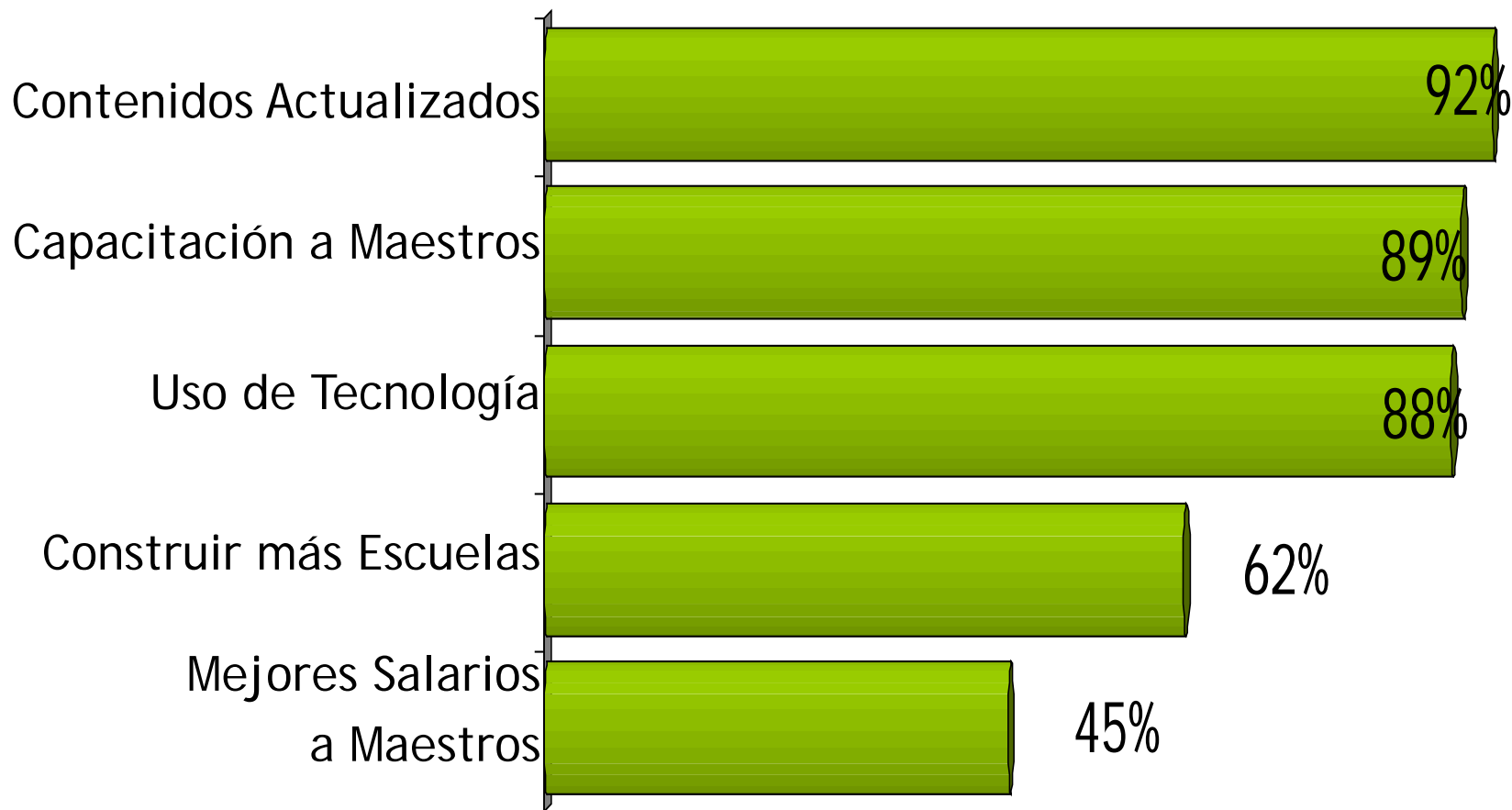
1	 <p><b>SCT</b> SECRETARÍA DE COMUNICACIONES Y TRANSPORTES</p>	8,413.3
2	 <p><b>SEP</b> SECRETARÍA DE EDUCACIÓN PÚBLICA</p>	7,186.0
3	 <p><b>SEMARNAT</b> SECRETARÍA DE MEDIO AMBIENTE Y RECURSOS NATURALES</p>	3,232.7
4	 <p><b>SAGARPA</b> SECRETARÍA DE AGRICULTURA, GANADERÍA, DESARROLLO RURAL, PESCA Y ALIMENTACIÓN</p>	3,023.3
5	 <p><b>SEDESOL</b> SECRETARÍA DE DESARROLLO SOCIAL</p>	2,603.4

## *Percepción de la Educación en México*



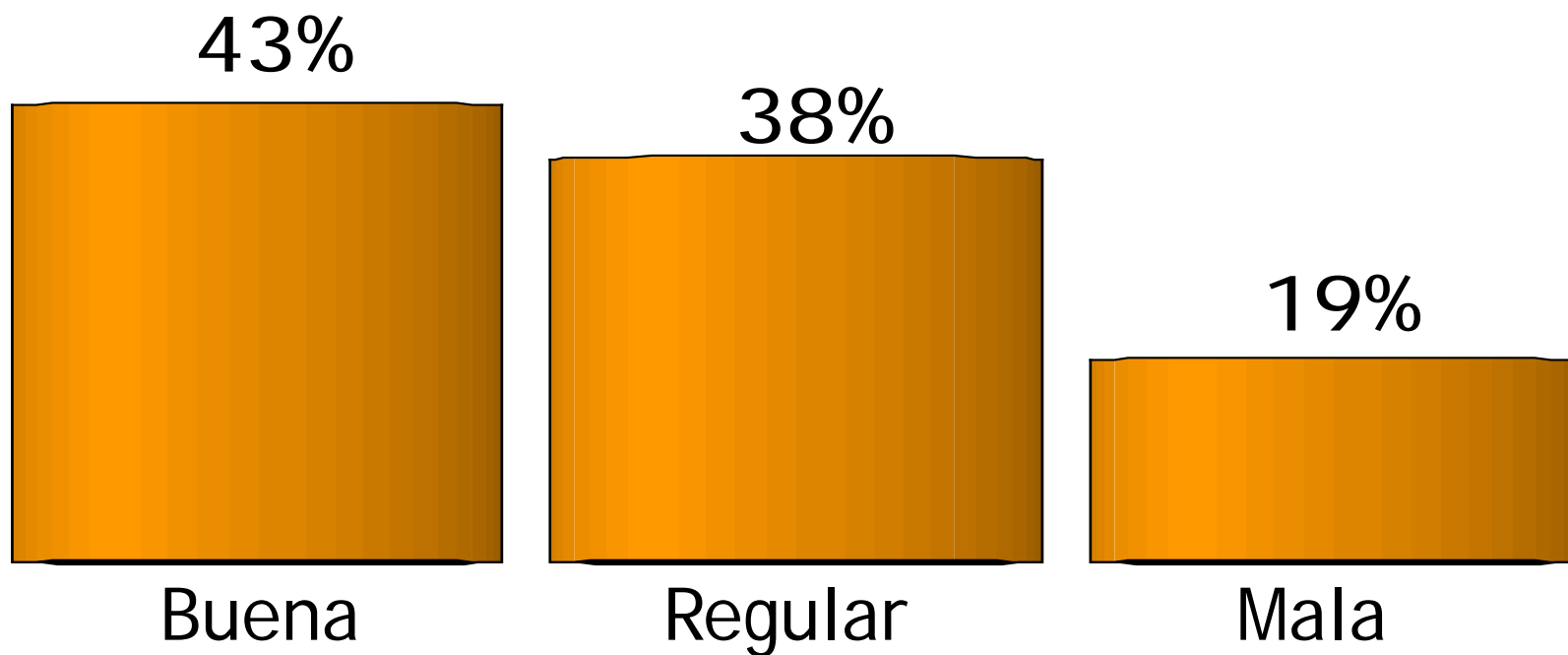
En términos generales, ¿cómo considera usted que es actualmente la calidad de la educación en México?

## Principales Requerimientos de la Educación en México



¿Qué tan importantes considera usted que son cada uno de los siguientes elementos para tener en México una educación de calidad ?

## *Desempeño de Gobierno Federal*



Desde su punto de vista, ¿cómo considera que es el desempeño del gobierno de FCH en materia de educación?

# VITRINA METODOLÓGICA

## Vitrina Metodológica

Ámbito	Nacional
Metodología	Cuantitativa a través de encuestas telefónicas.
Tipo de Estudio	Transversal
Técnica de Recolección	Entrevistas telefónica a través de sistema CATI ( <i>Computer Assisted Telephone Interview</i> )
Universo de Estudio	Residentes, ciudadanos mayores de 18 años con credencial para votar vigente
Tipo de Muestreo	Aleatorio estratificado polietápico con cobertura de cuotas
Tamaño de muestra	1000 entrevistas efectivas con representación nacional.
Confiabilidad	Este tamaño de muestra permite una <b>confianza del 95% en la tendencia de resultados</b> y un <b>margen de error agregado del <math>\pm 3.16\%</math></b> (cálculo hecho con un $p$ de 0.5).
Fecha de Realización	Del 6 al 9 de agosto