

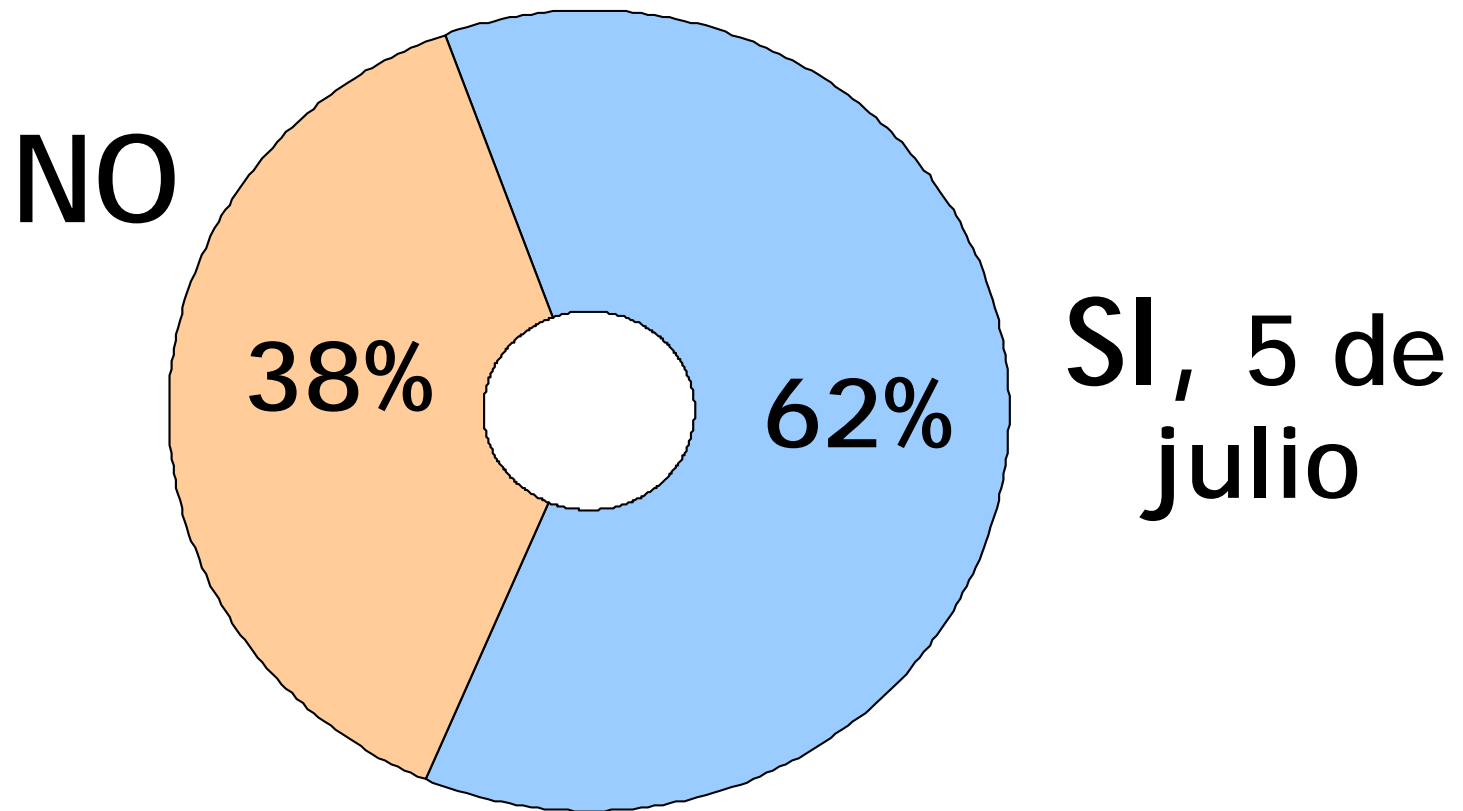
Emisión del 30 de marzo 2009



# Elecciones Federales 2009



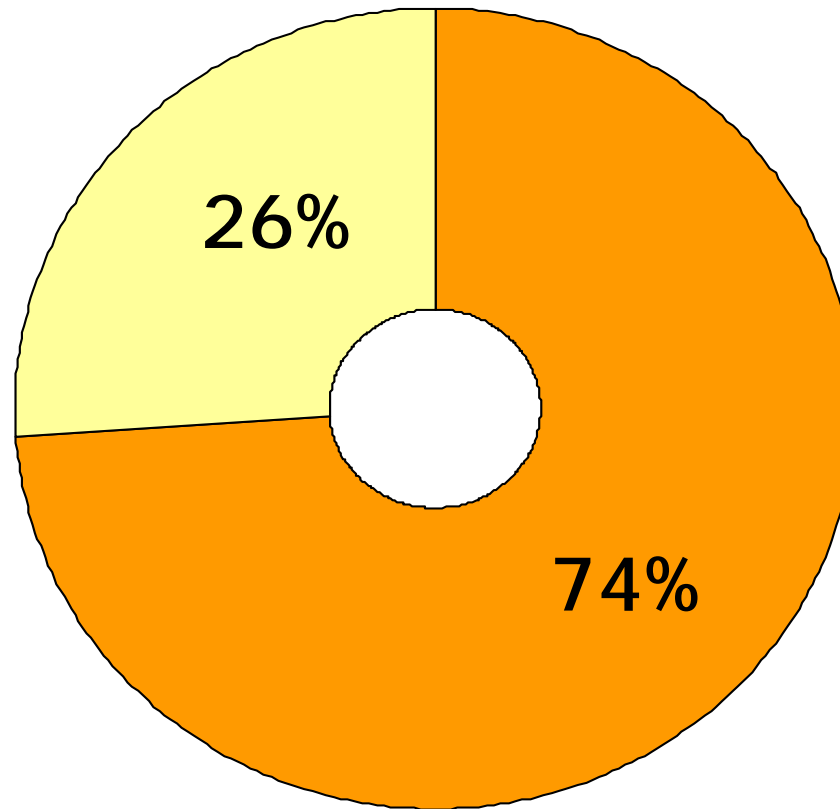
*Conocimiento de Elecciones en México*



¿Sabe usted cuál es la fecha de las próximas elecciones federales en nuestro país?... ¿cuándo?

*Participación en las  
Elecciones Federales 2009*

**NO**



**SI**

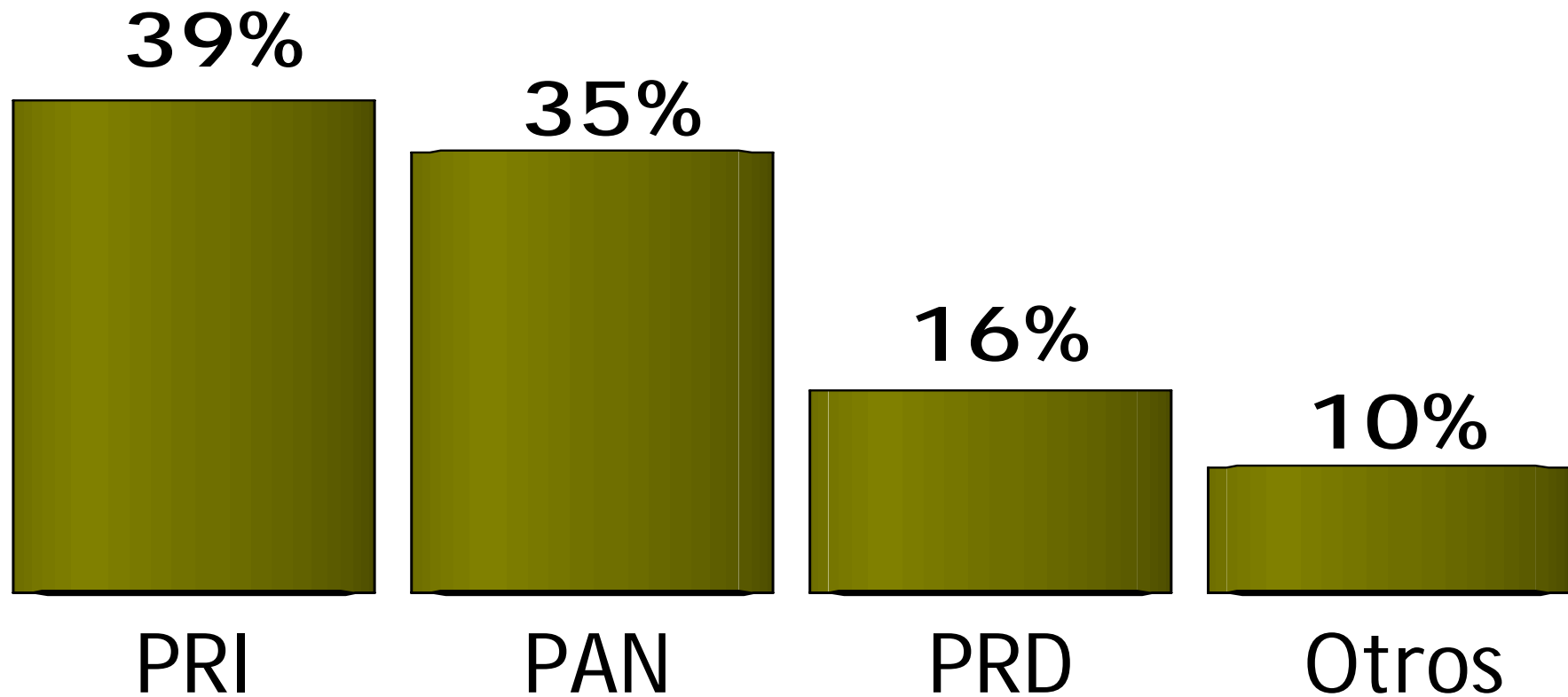
Como usted sabe este año hay elecciones federales para elegir diputados, ¿piensa usted ir a votar el próximo 5 de julio?

*El partido con la mejor propuesta en materia de ...*

	PRI	PAN	PRD
Empleo	36%	31%	17%
Seguridad	30%	35%	12%
Salud	34%	34%	15%
Educación	35%	37%	14%
Economía	36%	30%	13%

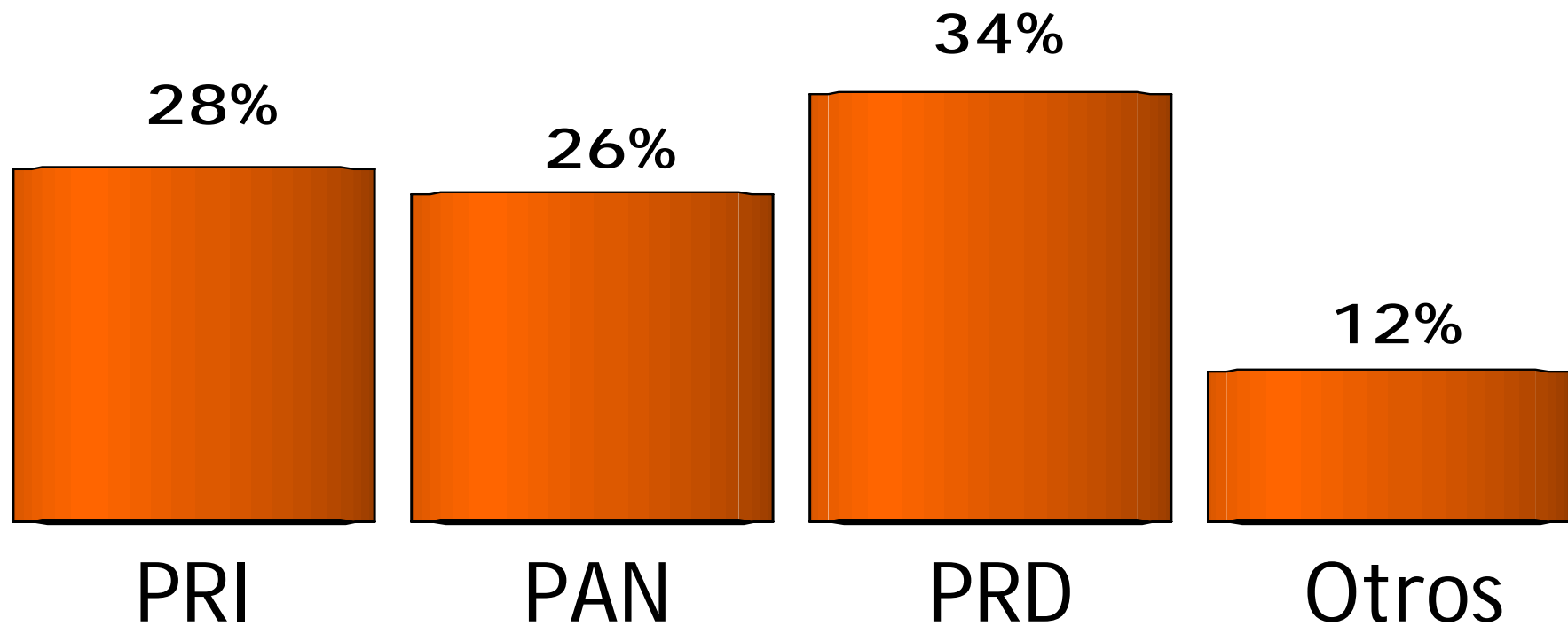
Dígame por favor, ¿cuál considera usted que es el partido político con la mejor propuesta en materia de...?

*Intención de Voto  
Elecciones Federales 2009*



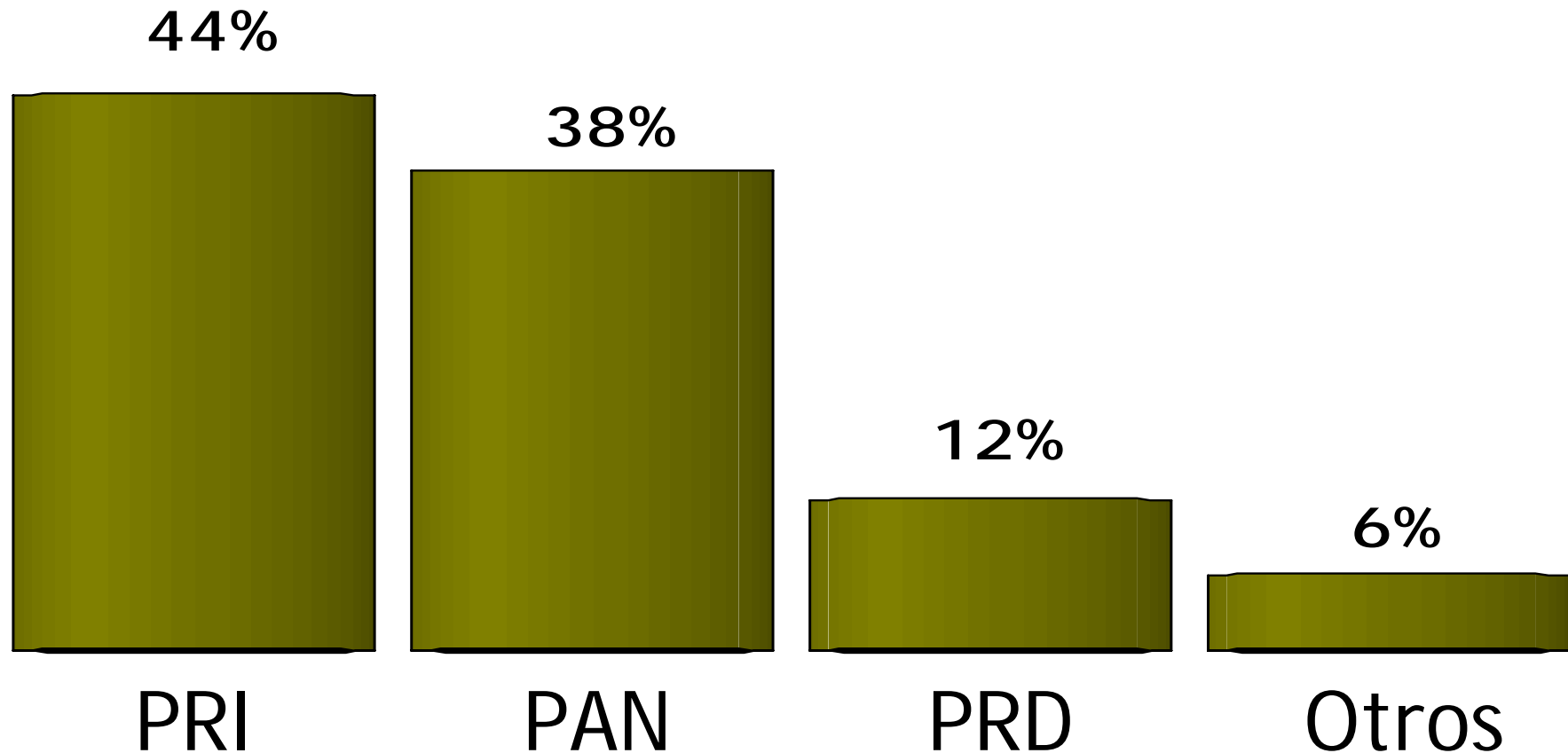
Si las elecciones federales fueran el día de hoy, ¿por cuál partido político votaría usted para elegir diputado federal?

*Y, ¿por cuál partido nunca votaría?*



Y, ¿por cuál partido nunca votaría?

*¿Qué partido político ganará la mayoría de votos?*



¿Qué partido político cree usted que ganara la mayoría de votos en las próximas elecciones federales del 5 de julio?

# VITRINA METODOLÓGICA

## Vitrina Metodológica

Ámbito	Nacional
Metodología	Cuantitativa - Encuesta Telefónica
Tipo de Estudio	Transversal
Técnica de Recolección	Cara a cara en visita domiciliaria
Universo de Estudio	Residentes, ciudadanos mayores de 18 años con credencial para votar vigente
Tipo de Muestreo	Aleatorio Polietápico Estratificado.
Tamaño de muestra	950 entrevistas efectivas con representación nacional.
Confiabilidad	Este tamaño de muestra permite una confianza del 95% en la tendencia de resultados y un margen de error agregado del $\pm 3.24\%$ (cálculo hecho con un $p$ de 0.5).
Fecha de Realización	Del 19 al 22 de febrero de 2009
Instrumento de Medición	Diseñado por SigmaDos México; duración aproximada de 10 minutos.